



 **NOVUS**

**Perspektiv 2017**

**Opinionsundersökning i  
Järvaområdet**

Kontakt ABF Stockholm: Katarina Gold

Kontakt Novus: Mats Elzén, Liza Pettersson

Datum: 9 juni 2017



 **NOVUS**

# Resultat

# Sammanfattning av resultaten

## BAKGRUND

Undersökningen har genomförts av Novus på uppdrag av ABF Stockholm för The Global Village/Järvaveckan. Syftet med undersökningen är att genomföra en opinionsundersökning i Stockholmsområdet Järva innehållandes frågor om förtroende, trygghet och vilka politiska frågor som är viktigast. Undersökningen innehåller även en partisympatiundersökning gällande riksdagsvalet för de som bor i Järvaområdet. För utförlig metodbeskrivning, se s. 15.

## SAMMANFATTNING AV RESULTAT

**Lokal partisympatiundersökning:** Om man jämför målgruppen i dessa stadsdelar med svenska allmänheten så skiljer de sig i ett antal aspekter; **SD** ligger lägre (10%), **C** ligger lägre (5,8%), **S** ligger högre (37,5%) och **MP** ligger högre (8,7%) än i landet i övrigt. De rödgröna partierna har tillsammans 57,3 % medan alliansen har 30,2%.

**Skola, invandring och sjukvård är de viktigaste politiska frågorna. Samma topp 3 som hos svenska allmänheten, men där är sjukvården viktigast, sedan invandring och skola på tredje plats.**

**Lag och ordning, integration och arbetsmarknad är de viktigaste politiska frågorna för stadsdelen där man bor**

**Knappt hälften tycker att Sveriges utveckling går åt rätt håll. Det är fler som tycker att utvecklingen i Sverige går åt rätt håll (45%) än åt fel håll (32%). Motsvarande siffror hos svenska allmänheten är: rätt håll 39%, fel håll 45% (Novus maj 2017).**

**Man tycker även att utvecklingen i stadsdelen där man bor i högre grad går åt rätt håll (44%) än fel håll (36%)**

**Sex av tio tror att ens barn kommer få det lika bra eller bättre i framtiden än hur de själva har det idag. 27% tror att de kommer att få det sämre.**

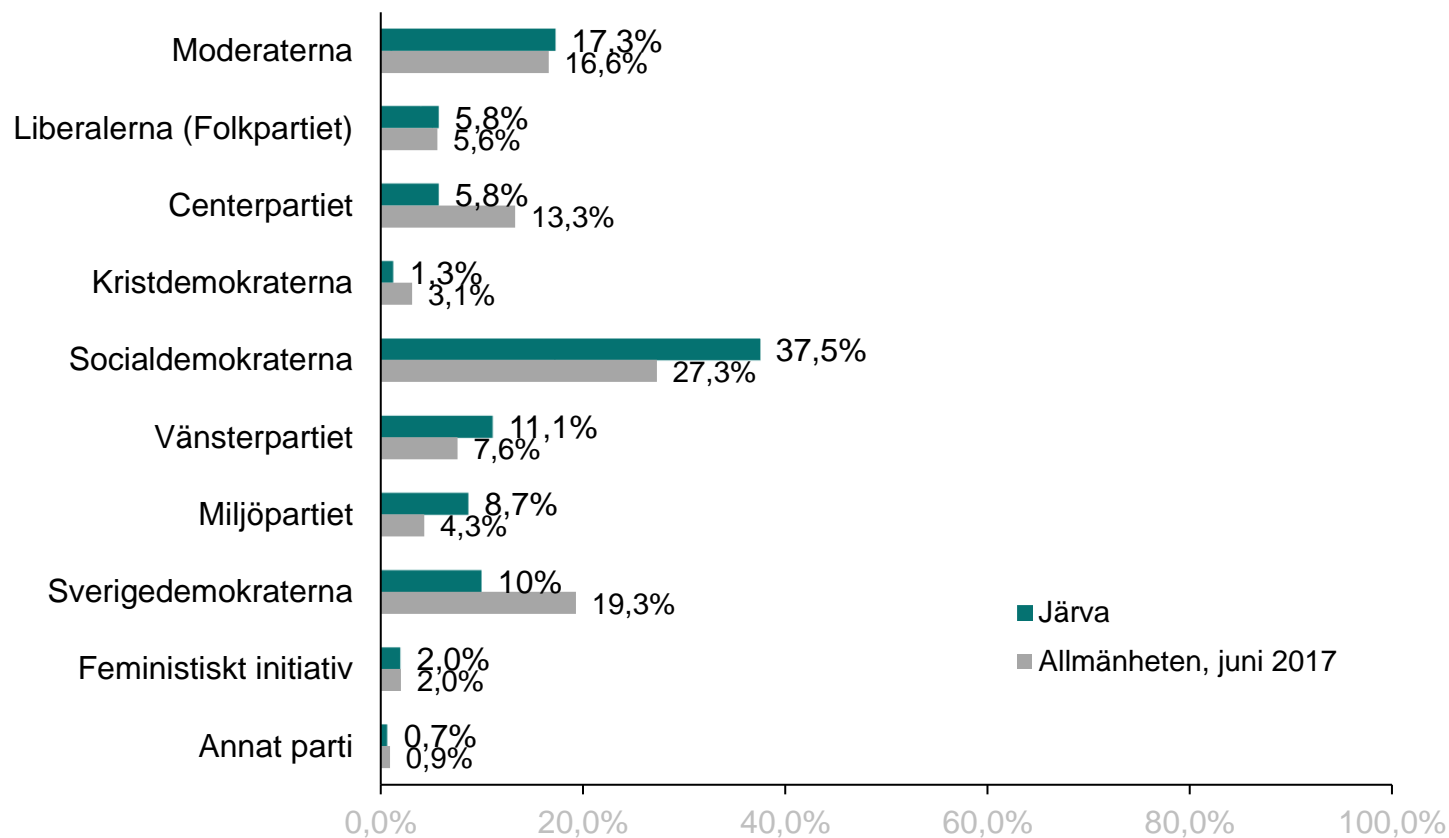
**59% av de tillfrågade har förtroende för polisen. Detta är ungefär vad svenska allmänheten också har.**

**31% har förtroende för medier generellt, vilket ligger under svenska allmänhetens förtroende.**

**59% känner sig trygga där de bor, 22% otrygga.**

# Opinionsläget i Järva, riksdagsval

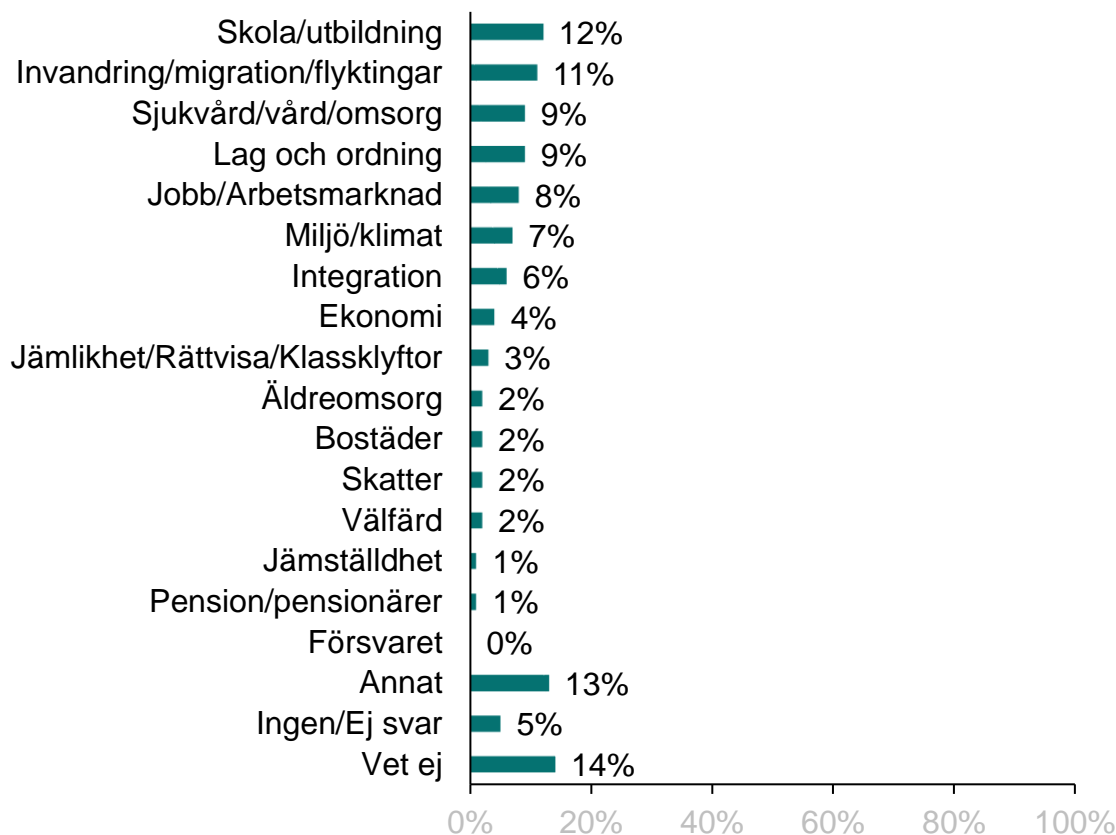
Fråga: Partisymptati riksdagsval (val idag)



BAS: Boende i Järvaområdet (n=1002), Novus väljarbarometer juni 2017

# Skola, invandring och sjukvård de viktigaste politiska frågorna

Fråga: Vilken politisk fråga tycker du är den viktigaste? (öppen fråga som kodats)



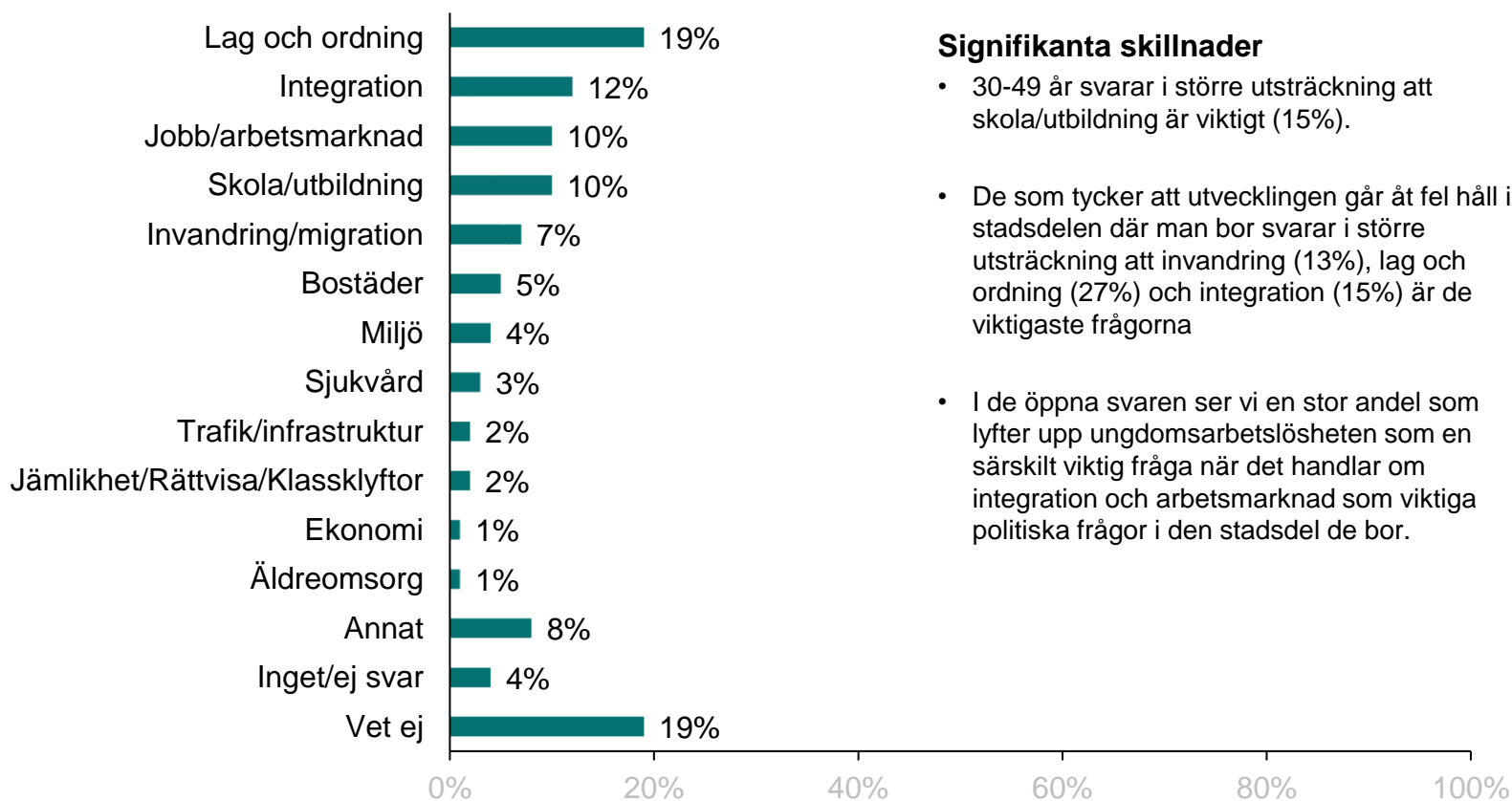
## Signifikanta skillnader

- Kvinnor svarar i större utsträckning att sjukvård/vård/omsorg (kvinnor 13%, män 6%) och miljö/klimat (kvinnor 9%, män 5%) är viktigare medan män i större utsträckning svarar invandring (män 13%, kvinnor 8%) och lag och ordning (män 11%, kvinnor 6%).
- Äldre (65+ år) svarar i större utsträckning att sjukvård/vård/omsorg är viktigt (17%) medan 30-49 år i större utsträckning svarar att skola/utbildning är viktigt (16%).
- De som anser att utvecklingen i Sverige går åt fel håll svarar i större utsträckning att invandring (22%) och lag och ordning (14%) är de viktigaste frågorna.
- *Jämfört med allmänheten så ser vi tendenser till att lag och ordning är viktigare i Järvaområdet än i Sverige totalt sett. Även frågor som rör jämlikhet, rättvisa och klassklyftor lyfts fram som mer viktiga i Järva. (ref: Novus undersökning om väljarnas viktigaste frågor, maj 2017)*

BAS: Boende i Järvaområdet (n=1002)

# Lag och ordning, integration och arbetsmarknad de viktigaste politiska frågorna för stadsdelen där man bor

Fråga: Vilken politisk fråga tycker du är den viktigaste för stadsdelen där du bor? (öppen fråga som kodats)



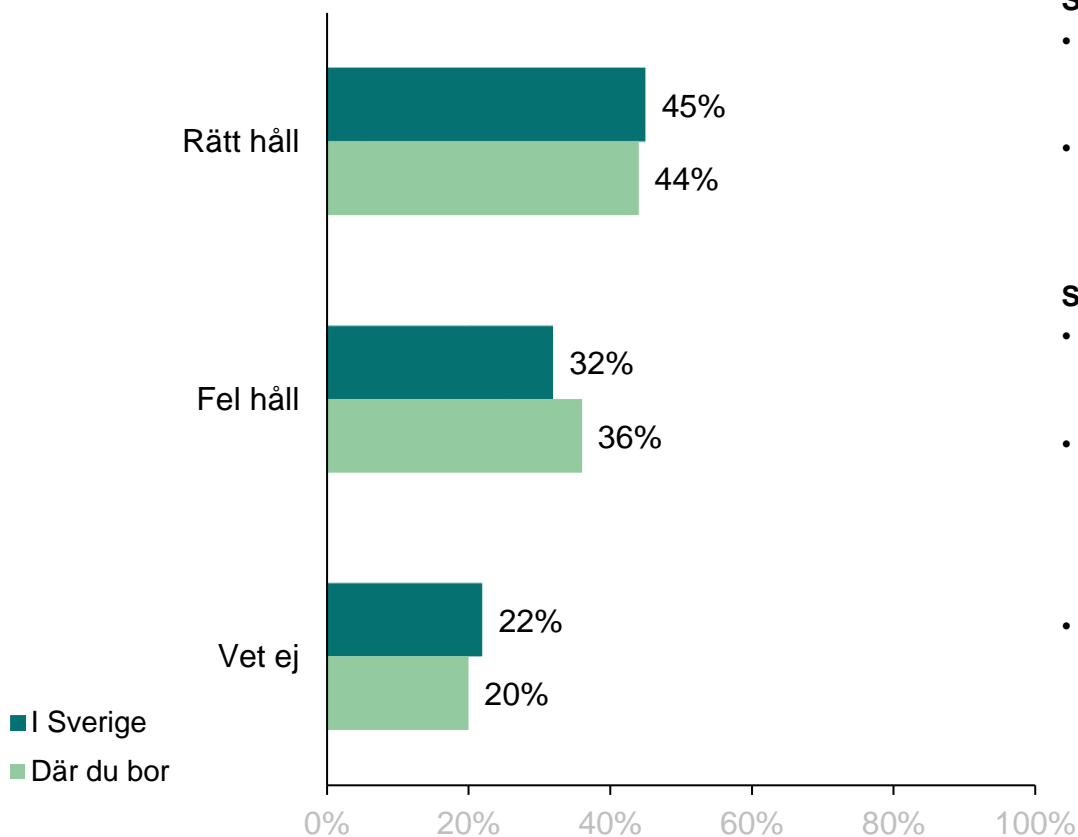
## Signifikanta skillnader

- 30-49 år svarar i större utsträckning att skola/utbildning är viktigt (15%).
- De som tycker att utvecklingen går åt fel håll i stadsdelen där man bor svarar i större utsträckning att invandring (13%), lag och ordning (27%) och integration (15%) är de viktigaste frågorna
- I de öppna svaren ser vi en stor andel som lyfter upp ungdomsarbetslösheten som en särskilt viktig fråga när det handlar om integration och arbetsmarknad som viktiga politiska frågor i den stadsdel de bor.

# 44 % tycker utvecklingen där de bor går åt rätt håll

## - 45 % tycker utvecklingen i Sverige går åt rätt håll

Fråga: Tycker du att utvecklingen i Sverige/där du bor på det hela taget går mest åt rätt eller åt fel håll?



### Signifikanta skillnader (Sverige):

- 30-49 år svarar i större utsträckning att utvecklingen i Sverige går åt rätt håll (51%). Motsvarande för 50-64 år är 39%.
- För de som känner sig trygga där de bor är det 51% som svarar att utvecklingen i Sverige går åt rätt håll.

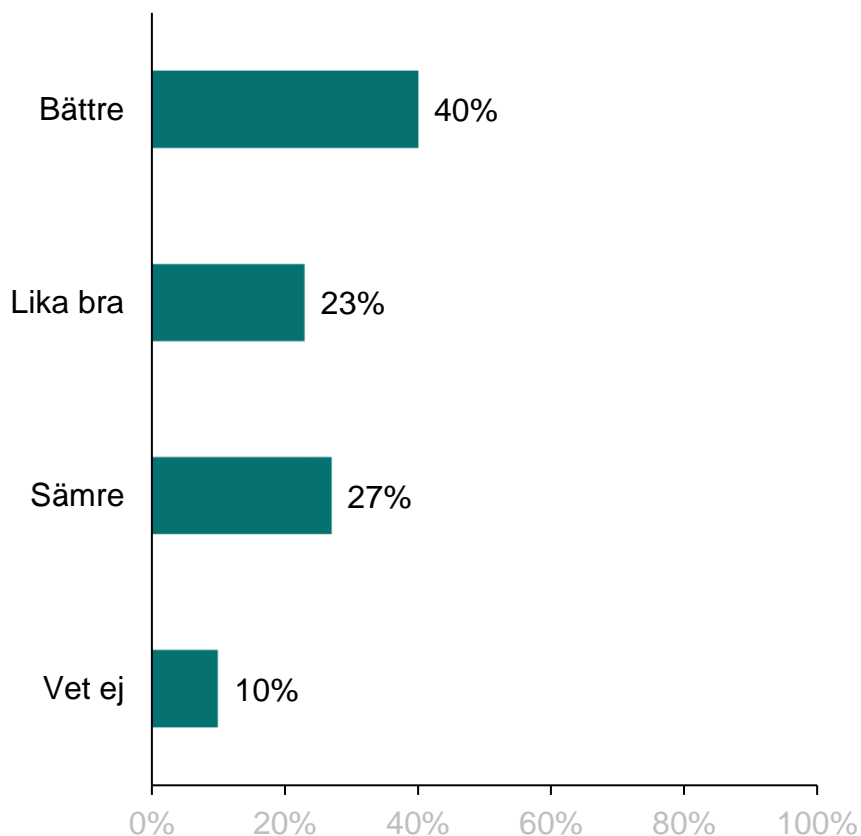
### Signifikanta skillnader (där man bor):

- 18-29 år svarar i större utsträckning att utvecklingen går åt rätt håll i den stadsdel där de bor (52%). Motsvarande för 50-64 år 32%.
- Av de som känner sig trygga där de bor är det 53% som tycker utvecklingen går åt rätt håll. Bland de som känner sig otrygga där de bor är det 26% som tycker att utvecklingen går åt rätt håll.
- *Jämfört med allmänheten så är det en större andel av de boende i Järva som anser att Sveriges utveckling går åt rätt håll. I Novus undersökning från maj 2017 svarade 39% av den svenska allmänheten att utvecklingen i Sverige gick åt rätt håll. 45 % uppgav då att utvecklingen gick åt fel håll, vilket är en signifikant större andel än bland de boende i Järva.*

BAS: Boende i Järvaområdet (n=1002)

# Sex av tio tror att ens barn kommer få det lika bra eller bättre i framtiden än hur de själva har det idag

Fråga: Tror du att dina barn i framtiden kommer få det bättre, lika bra eller sämre än hur du själv har det idag?



## Signifikanta skillnader:

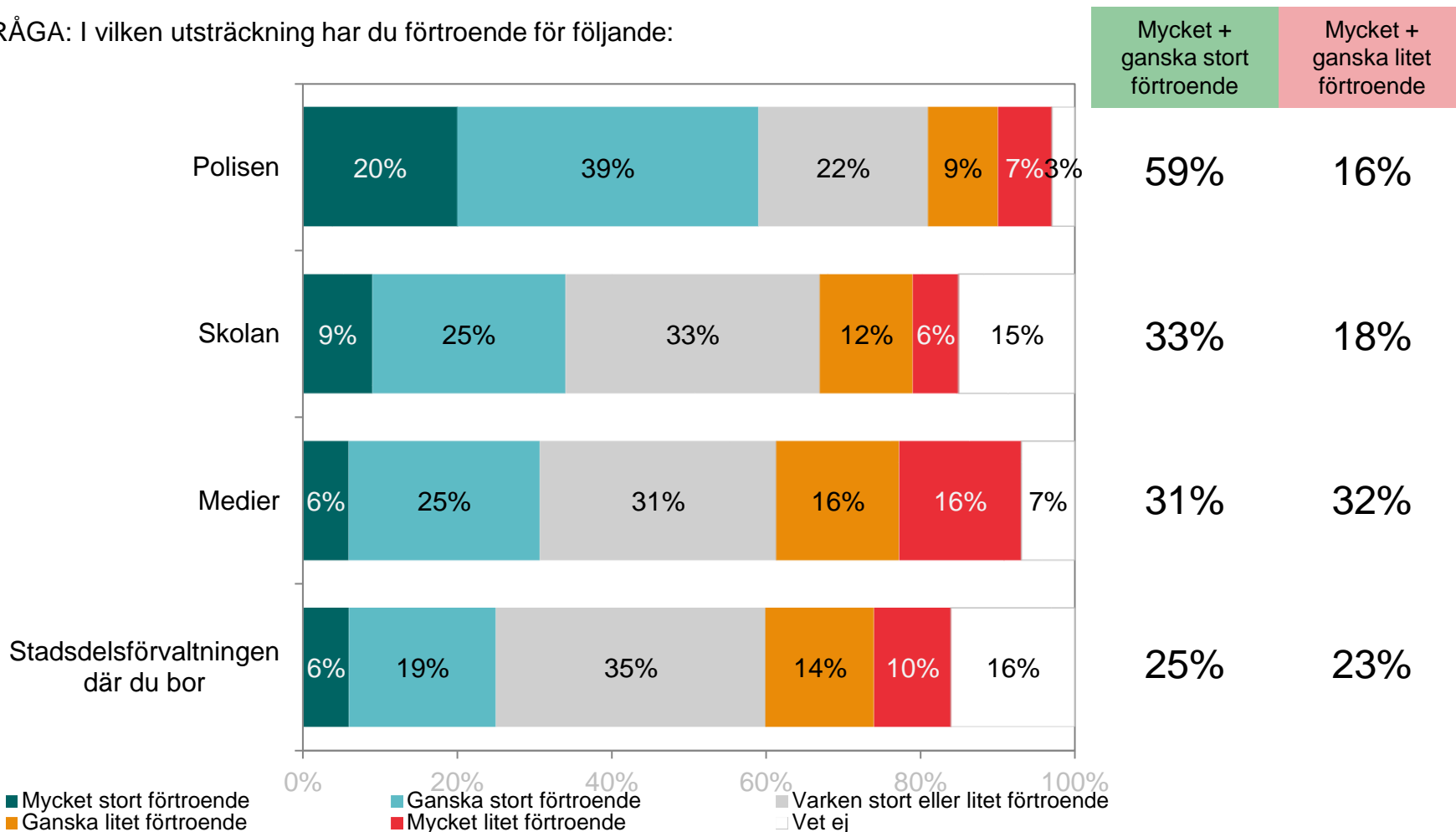
- 30-49 år svarar i större utsträckning att deras barn kommer få det bättre än hur de själva har det idag (45%). Motsvarande för personer 50-64 år är 26%.
- De som tycker att utvecklingen i Sverige går åt fel håll tror i större utsträckning att deras barn kommer få det sämre än hur de själva har det idag (40%).

BAS: Boende i Järvaområdet, de som har barn som bor hemma (n=386)



# 59 % i Järva har stort förtroende för polisen

FRÅGA: I vilken utsträckning har du förtroende för följande:



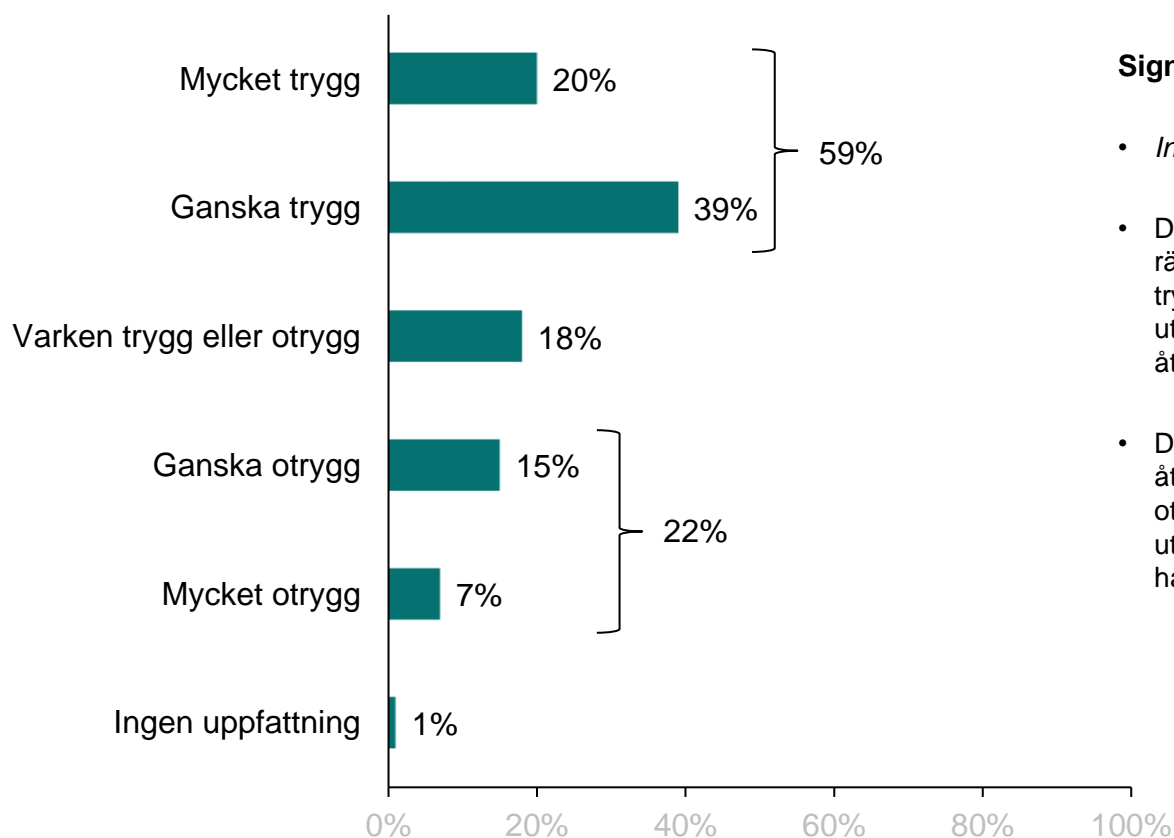
BAS: Boende i Järvaområdet (n=1 002)

# Skillnader i undergrupper, förtroende

- **Stort förtroende för polisen:** Kvinnor (63%), tycker utvecklingen i Sverige går åt rätt håll (65%), tycker utvecklingen i den stadsdel man bor i går åt rätt håll (68%).
- **Litet förtroende de för polisen:** 18-29 år (23%), tycker utvecklingen i Sverige går åt fel håll (26%), tycker utvecklingen i den stadsdel man bor i går åt fel håll (26%).
  
- **Stort förtroende för skolan:** 30-49 år (37%), tycker utvecklingen i Sverige går åt rätt håll (42%), tycker utvecklingen i den stadsdel man bor i går åt rätt håll (43%).
- **Litet förtroende för skolan:** tycker utvecklingen i Sverige går åt fel håll (29%), tycker utvecklingen i den stadsdel man bor i går åt fel håll (30%).
  
- **Stort förtroende för medier:** Män (34%), tycker utvecklingen i Sverige går åt rätt håll (41%), tycker utvecklingen i den stadsdel man bor i går åt rätt håll (38%).
- **Litet förtroende för medier:** 18-29 år (39%), tycker utvecklingen i Sverige går åt fel håll (44%), tycker utvecklingen i den stadsdel man bor i går åt fel håll (41%).
  
- **Stort förtroende för stadsdelen:** Tycker utvecklingen i Sverige går åt rätt håll (36%), tycker utvecklingen i den stadsdel man bor i går åt rätt håll (37%).
- **Litet förtroende för stadsdelen:** Tycker utvecklingen i Sverige går åt fel håll (38%), tycker utvecklingen i den stadsdel man bor i går åt fel håll (36%).

# 59 % svarar att de känner sig trygga där de bor

Fråga: I vilken utsträckning känner du dig trygg där du bor? Känner du dig....



## Signifikanta skillnader:

- Inga signifikanta skillnader för kön eller ålder
- De som tycker utvecklingen i Sverige går åt rätt håll svarar i större utsträckning att de är trygga där de bor (66%). Bland de som tycker utvecklingen i den stadsdel där man bor går åt fel håll är 71 % ganska eller mycket trygga.
- De som tycker att utvecklingen i Sverige går åt fel håll svarar i större utsträckning att de är otrygga (30%). Bland de som tycker att utvecklingen i den stadsdel de bor i går åt fel håll svarar 38 % att de är otrygga.

# Sammanfattning

# Sammanfattning av resultaten

**Lokal partisympatiundersökning:** Om man jämför målgruppen i dessa stadsdelar med svenska allmänheten så skiljer de sig i ett antal aspekter; SD ligger lägre (10%), C ligger lägre (5,8%), S ligger högre (37,5%) och MP ligger högre (8,7%) än i landet i övrigt. De rödgröna partierna har tillsammans 57,3 % medan alliansen har 30,2%.

**Skola, invandring och sjukvård** de viktigaste politiska frågorna. Samma topp 3 som hos svenska allmänheten, men där är sjukvården viktigast, sedan invandring och skola på tredje plats.

**Lag och ordning, integration och arbetsmarknad** de viktigaste politiska frågorna för stadsdelen där man bor

**Knappt hälften tycker att Sveriges utveckling går åt rätt håll.** Det är fler som tycker att utvecklingen i Sverige går åt rätt håll (45%) än åt fel håll (32%). Motsvarande siffror hos svenska allmänheten är: rätt håll 39%, fel håll 45% (Novus maj 2017).

**Man tycker även att utvecklingen i stadsdelen där man bor i högre grad går åt rätt håll (44%) än fel håll (36%)**

**Sex av tio tror att ens barn kommer få det lika bra eller bättre i framtiden än hur de själva har det idag. 27% tror att de kommer att få det sämre.**

**59% av de tillfrågade har förtroende för polisen. Detta är ungefär vad svenska allmänheten också har.**

**31% har förtroende för medier generellt, vilket ligger under svenska allmänhetens förtroende.**

**59% känner sig trygga där de bor, 22% otrygga.**

# Bakgrund & Genomförande

## MÅLGRUPP/GENOMFÖRANDE

Målgruppen för undersökningen är boende i Järvaområdet i Stockholm. Följande stadsdelar ingår i undersökningen: Kista, Tensta, Rinkeby, Akalla, Husby och Spånga. Ålder 18 år +.

Totalt har 1002 intervjuer genomförts via telefonintervjuer under perioden 30 maj – 7 juni 2017. Intervjuerna har genomförts på svenska.

Svarsfrekvens är 31%.

## RESULTAT

Resultaten för allmänheten levereras i en diagramrapport. Markerade signifikanta skillnader i rapporten är jämfört mot totalen (kön, ålder). Signifikant skillnad avser undergrupper (t.ex. kön) och hur de eventuellt skiljer ut sig från resultatet på totalnivån. Resultatet är efterstratifierat.

### Felmarginalen:

Vid 1 000 intervjuer:  
Vid utfall 20/80: +/- 2,5%  
Vid utfall 50/50: +/- 3,2%

Vid 500 intervjuer:  
Vid utfall 20/80: +/- 3,6%  
Vid utfall 50/50: +/- 4,5%

# Publiceringsregler



**Novus varumärke är en garant för att en undersökning har gått rätt till och att slutsatserna kring densamma är korrekta utifrån målet med undersökningen.**

Enligt internationella branschregler (ESOMAR) är Novus som undersökningsföretag ansvariga för att våra undersökningar tolkas rätt vid första publicering.



För att säkerställa att våra undersökningar presenteras på ett korrekt sätt ber vi alltid att få se den text som skrivs med syfte att publiceras där Novus undersökningar omnämns.

Novus förbehåller sig rätten att korrigera felaktiga siffror och tolkningar som har publicerats.



**Kontakter Novus:**

Konsulter:

Mats Elzén

0720700329

[mats.elzen@novus.se](mailto:mats.elzen@novus.se)

Liza Pettersson

0737644320

[liza.pettersson@novus.se](mailto:liza.pettersson@novus.se)

Datum: 9:e juni 2017